










































































































69ª Volta a Portugal edp

1ª Etapa / 1ª Etape: Portimão / Beja - 196,4 km

05.08.2007 - Domingo / Dimanche

Alt.	Percurso / Parcours			» Km	Km »	40 km/h	42 km/h
	Concentração / Rassemblement: Portimão					9:40	9:40
	Parque Hotel Tivoli Arade						
	Partida Simbólica / Départ Fictif: Portimão				7,2	11:40	11:40
	Av. Rio Arade						
	Rotunda em frente p/ Av. Comunidades Lusíadas						
	Rotunda à dta. p/ V6						
	Rotunda em frente						
	Rotunda em frente						
	Sob a dta. p/ Faro - EN 125						
	Túnel inferior						
	Rotunda em frente						
	À dta. p/ Faro - EN 125						
	Ribeira da Boina						
12	Partida Real / Départ Réel: da Boina - EN 125	Ribeir 		0	196,4	11:45	11:45
13	Ponte sobre o Rio Arade			1	195,4	11:46	11:46
16	Separadores em frente			2,4	194	11:48	11:48
49	Separadores em frente			5,1	191,3	11:52	11:52
50	Lagoa			6,3	190,1	11:54	11:54
50	Rotunda em frente			6,5	189,9	11:54	11:54
48	Rotunda em frente p/ Alcantarilha			16,4	180	12:09	12:08
29	Alcantarilha - rotunda em frente p/ Faro			17,3	179,1	12:10	12:09
18	Rotunda em frente			17,8	178,6	12:11	12:10
29	Rotunda em frente			20,9	175,5	12:16	12:14
41	Guia			21,7	174,7	12:17	12:16
52	Rotunda em frente			22,3	174,1	12:18	12:16
85	Separadores em frente			26,4	170	12:24	12:22
79	Separadores em frente			27,4	169	12:26	12:24
86	Cruzamento de Ferreiras em frente			29,7	166,7	12:29	12:27
60	Patã			32,7	163,7	12:34	12:31
57	Fonte de Boliqueime			36,2	160,2	12:39	12:36
53	Semáforo à esq. p/ Loulé - EN 270			36,7	159,7	12:40	12:37
111	Separadores à esq. p/ Loulé			39,5	156,9	12:44	12:41
133	Separadores em frente			40,1	156,3	12:45	12:42
131	Separadores em frente			44,1	152,3	12:51	12:48
166	Loulé			48	148,4	12:57	12:53
162	À dta. p/ centro			49	147,4	12:58	12:55
161	Rotunda à esq. p/ Rua Serpa Pinto			49,4	147	12:59	12:55
173	À dta. p/ Câmara Municipal			50,1	146,3	13:00	12:56
178	Meta Volante (Loulé)			50,2	146,2	13:00	12:56
179	Rotunda à esq. p/ Av. 25 Abril			50,3	146,1	13:00	12:56
187	À dta. p/ Rua Ascensão Guimarães			50,7	145,7	13:01	12:57
195	Rotunda à esq. p/ Rua Laginha Serafim			51	145,4	13:01	12:57
203	Rotunda em frente			51,4	145	13:02	12:58
216	Rotunda em frente			51,8	144,6	13:02	12:59
289	Clareanes			55,3	141,1	13:07	13:04
208	Porto Nobre			57,4	139	13:11	13:07
162	Ponte subida / Début co	Iníci 		58,3	138,1	13:12	13:08
211	Corte Garcia			60	136,4	13:15	13:10
325	À dta. p/ Barranco do Velho - EN 124			66,6	129,8	13:24	13:20
467	PM 3ª Cat. / Col 3e Cat. (Barranco do Velho)			69,6	126,8	13:29	13:24
467	À esq. p/ Beja - Lisboa - EN 2			69,7	126,7	13:29	13:24
477	Separadores em frente			72,1	124,3	13:33	13:28
468	Cortelha			72,2	124,2	13:33	13:28
460	Vale Maria Dias			73,8	122,6	13:35	13:30
511	Vale da Rosa			78	118,4	13:42	13:36

570	Caldeirão			80,6	115,8	13:45	13:40
557	Cavalos			82,6	113,8	13:48	13:43
470	Besteiros			85,7	110,7	13:53	13:47
433	Ameixial			90,1	106,3	14:00	13:53
393	Monte da Seiceira			91,2	105,2	14:01	13:55
273	Ponte Ribeira do Vascão			95,6	100,8	14:08	14:01
372	Dogueno			101	95,4	14:16	14:09
373	Início zona abastecimento zone ravitaillement	Débu		103	93,4	14:19	14:12
373	Fim zona abastecimento Fin zone ravitaillemen			105	91,4	14:22	14:15
277	Ponte estreita			108,5	87,9	14:27	14:20
194	Almodôvar			113,4	83	14:35	14:27
291	Rotunda em frente		 	114,3	82,1	14:36	14:28
289	Separadores em frente		 	121,3	75,1	14:46	14:38
267	Rosário			124	72,4	14:51	14:42
255	Rotunda em frente p/ Castro Verde		 	124,6	71,8	14:51	14:43
225	Separadores à dta. p/ Castro Verde		 	134,6	61,8	15:06	14:57
230	Castro Verde			134,7	61,7	15:07	14:57
240	Rotunda à esq. p/ Rua Morais Sarmiento		 	135,1	61,3	15:07	14:58
257	Rotunda em frente p/ Rua Seara Nova		 	135,8	60,6	15:08	14:59
257	Meta Volante (Castro Verde)			136	60,4	15:09	14:59
253	Rotunda em frente		 	136,2	60,2	15:09	14:59
247	Separadores à dta. p/ Beja - IP2		 	136,5	59,9	15:09	15:00
203	Separadores em frente		 	146	50,4	15:24	15:13
194	Separadores em frente		 	147	49,4	15:25	15:15
172	Separadores em frente		 	158	38,4	15:42	15:30
169	Separadores em frente		 	159,3	37,1	15:43	15:32
207	Separadores em frente		 	164	32,4	15:51	15:39
200	Separadores em frente		 	167	29,4	15:55	15:43
220	Separadores em frente		 	169,2	27,2	15:58	15:46
234	Separadores em frente		 	174	22,4	16:06	15:53
268	Regimento de Infantaria nº 3			177,1	19,3	16:10	15:58
266	Separadores sob a dta. p/ Beja - Centro Ponto de contacto / point de contac		 	177,5	18,9	16:11	15:58
266	Beja - rotunda à dta. p/ Av. Salgueiro Maia		 	177,9	18,5	16:11	15:59
268	1ª passagem Meta / 1er passage Arrivé			178,6	17,8	16:12	16:00
264	Semáforos à dta. p/ Rua Cidade de São Paulo			178,7	17,7	16:13	16:00
260	Rotunda em frente - ponte		 	179	17,4	16:13	16:00
248	À esq. p/ Vila Azedo - Padrão			179,5	16,9	16:14	16:01
195	À esq. p/ Vila Azedo - Neves			182,3	14,1	16:18	16:05
182	Vila Azedo			183,6	12,8	16:20	16:07
180	Piso empedrado / pavé			183,8	12,6	16:20	16:07
159	Neves			185,6	10,8	16:23	16:10
176	Meta Volante (Neves)			186,2	10,2	16:24	16:11
172	Cruzamento à esq. p/ Beja - Ferreira - EN 260			186,6	9,8	16:24	16:11
236	Rotunda em frente		 	189,8	6,6	16:29	16:16
263	Separadores em frente		 	191,1	5,3	16:31	16:18
252	Rotunda à esq. p/ Beja - Centro - IP 2		 	192,4	4	16:33	16:19
252	Separadores em frente		 	192,6	3,8	16:33	16:20
248	Rotunda em frente		 	194,2	2,2	16:36	16:22
262	Separadores à esq. p/ Beja - Centro Ponto de contacto / point de contac		 	195,4	1	16:38	16:24
266	Beja - rotunda à dta. p/ Av. Salgueiro Maia		 	195,7	0,7	16:38	16:24
268	Meta Final / Arrivée - Beja Rua Manuel Joaquim Delgado - frente Ovibej			196,4	0	16:39	16:25